

TUTORIAL 13

# Punti Radio

BY BLAZON ACADEMY  
[WWW.BLAZONACADEMY.IT](http://WWW.BLAZONACADEMY.IT)







# BENVENUTI

In questo nuovo tutorial, ti guideremo attraverso la sezione del negozio nello "Stato attività", per mostrarti la sezione dedicata ai Punti Radio.

*Il Team di Blazon Academy*



01

## Introduzione

02

## Accedere alla Home Page

03

## La Prova di Ascolto

04 - 07

## Attivazione della Radio

08 - 09

## Conclusione & Crediti





# Introduzione

Questo tutorial è di fondamentale importanza all'interno della Blazon Social Job Community poiché introduce e illustra una funzione cruciale denominata "Proof of Listening", la quale rappresenta una prova di ascolto all'interno della blockchain di Blazon.

Questa funzionalità richiede agli utenti di attivare la radio e accumulare punti, utilizzando il proprio indirizzo IP come nodo di convalida per i dati digitali registrati.

Attraverso questa guida dettagliata, gli utenti impareranno come attivare la radio e identificare l'indirizzo IP dinamico all'interno del proprio wallet, fornendo passaggi precisi per l'attivazione e l'utilizzo della radio sulla piattaforma. La corretta esecuzione di questa procedura è essenziale per accumulare punti radio e consentire la convalida all'interno della blockchain di Blazon.

Questo tutorial fornisce chiarezza su come eseguire l'attivazione della radio, come identificare l'indirizzo IP e come garantire la convalida dei dati digitali.





# Entrare nella pagina Principale

Dalla Home Page, accedi inserendo le tue credenziali e facendo clic sul tasto "Login". Sarai indirizzato direttamente alla pagina dello "Stato Attività".

The screenshot shows the Blazon Academy user interface. At the top left, the user is identified as '48804 | vanecka'. Navigation buttons include 'Login Aziendali', 'Logout', 'Shop', 'Block-chain', 'Wallet', and 'Regolamenti'. A notification banner at the top right asks the user to customize their dashboard. The main content area features a clock showing 'Wed 01-11-2023 3:59:52 PM' and a conversion rate '1 blazon = 13,7580 euro'. A 'Start Up project' section is visible. The login form is open, with fields for 'Id panel' (containing 'vanecka'), 'User' (containing 'vanecka'), and 'Pass' (masked with dots). A yellow arrow points from the callout box to the 'Login' button. The callout box contains the following text:

Id panel: Il Tuo ID Panel  
User: La Tua User  
Pass: .....  
Login  
Close



# La Prova di Ascolto

## Proof of Listening

La blockchain di Blazon introduce una funzione cruciale chiamata "Proof of Listening," che si traduce in una prova di ascolto. Con questa funzione, ogni utente consente alla blockchain di utilizzare il proprio indirizzo IP come nodo di convalida per i dati digitali registrati al suo interno.

Per eseguire la "Proof of Listening," ogni utente deve attivare la radio e accumulare punti. Riceverai un punto radio per ogni 12 ore di ascolto.





# Attivazione della Radio

L'attivazione della radio e l'identificazione dell'indirizzo IP dinamico avvengono all'interno del wallet di ciascun utente. Per farlo, segui questi passi:  
Clicca sul pulsante rosso posizionato a destra sotto "Speed Time".  
Si aprirà una finestra di dialogo.



**Speed Time**


Listen (WebRadio) 35% complete pt


2 seconds | dynamic control


OFF

Change status on / off every minutes for block e time

Switch Off in 8 minutes

 Listen - RadioPlay

 Check radio points

 List radio mining

**Totale dei punti radio necessari per i tuoi pack mining**

pt.



# Attivazione della Radio

Fai clic sul pulsante "Radio play".  
Si aprirà il player della radio in una piccola finestra.

**Blazon**  
dreams are reality  
web radio

**SPEED TIME PAGE**  
User: [redacted]  
Total S.T.Points: pt

balance wallet: 24,8144  
blazon  
1 blazon = 13.779 euro  
controlvalore: 341,92 euro

Now On Air:  
Unavailable

Certification data

Your ip: [redacted]

Verification of ongoing transactions... wait  
Conncted and saved with updated data  
TRSA1N1B20231108161156112023081116  
E3VHsb1120231108HP1504.929000800E3

seconds: 600  
last ins: 2023-11-08 16:39:08  
attesa: 2023-11-08 16:49:08  
Now: 2023-11-08 16:41:48  
Min-o

**Radio Play**

Genera i tuoi punti SpeedTime  
Your Mining Certified Result

Your hours | Restore points      Your Mining result

Radio On air - Google Chrome

Non sicuro | radio.blazoncommunity.com/Wp...

0:00 / 0:00

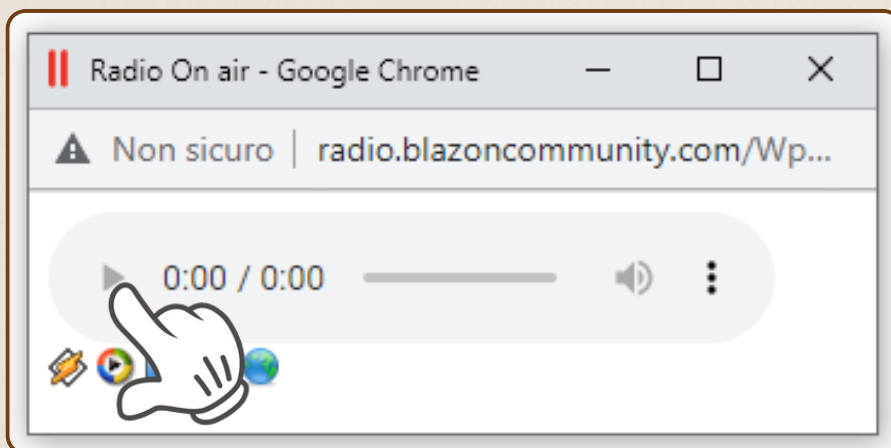
Play, Volume, Menu icons




# Attivazione della Radio

Ora fai clic sul tasto "play".

Nella finestra di ascolto radio, comparirà l'indirizzo IP della connessione. Da quel momento e per tutto il periodo di connessione, l'indirizzo IP verrà utilizzato dalla b





Now On Air:  
**Unavailable**

**Certification data**

Your ip: [REDACTED]

**Verification of ongoing transactions...wait**  
Conncted and saved with updated data - time: 2023-11-08 16:42:38  
● TRSA1N1B2023110816115611202308111608165620231656561N1B56E3V563996  
🔗 E3VHsb1120231108HP1504.929000800E3V0011411N1B0800493.071ShB7164100670587

seconds: 600  
last ins: 2023-11-08 16:39:08  
attesa: 2023-11-08 16:49:08  
Now: 2023-11-08 16:41:48  
**Min-o**



# Attivazione della Radio

Quando l'indirizzo IP sarà connesso all'ascolto radio, il pulsante rosso diventerà verde.

**Speed Time**



Listen (WebRadio) 35% completed **pt**

2 seconds | dinamic control



Change status on / off every 5 minutes for block emission time  
Switch Off in 8 minutes

-  Listen - RadioPlay
-  Check radio points
-  List radio mining

**Totale dei punti radio necessari per i tuoi pack mining**

**pt.**

**Speed Time**



Listen (WebRadio) 35% completed **pt**

17 seconds | dinamic control



Change status on / off every 5 minutes for block emission time  
Switch Off in 8 minutes

-  Listen - RadioPlay
-  Check radio points
-  List radio mining

**Totale dei punti radio necessari per i tuoi pack mining**

**pt.**




# Conclusione

In conclusione, questo tutorial sulla "Proof of Listening" all'interno della Blazon Social Job Community rappresenta un passaggio cruciale per gli utenti desiderosi di comprendere e sfruttare appieno le funzionalità della blockchain di Blazon. Attraverso questa guida dettagliata, gli utenti imparano a attivare la radio, accumulare punti radio e identificare l'indirizzo IP dinamico all'interno del proprio wallet.



BLAZON ACADEMY

GRAZIE PER L'ATTENZIONE  
SU QUESTO TUTORIAL





HAI BISOGNO DI MAGGIORI INFORMAZIONI  
E SUPPORTO?

# Blazon Academy



LA SCUOLA DI FORMAZIONE DI  
BLAZON SOCIAL JOB COMMUNITY  
[WWW.BLAZONACADEMY.IT](http://WWW.BLAZONACADEMY.IT)  
[INFO@BLAZONACADEMY.IT](mailto:INFO@BLAZONACADEMY.IT)



TUTORIAL REALIZZATI DA NEW EASY SERVICES LIMITED  
[WWW.NEWEASYSERVICES.CO.UK](http://WWW.NEWEASYSERVICES.CO.UK)