

TUTORIAL 6

L'Area Wallet Page

BY BLAZON ACADEMY

WWW.BLAZONACADEMY.IT





BENVENUTI

Benvenuto! In questo tutorial, ti guiderò attraverso la sezione dedicata alla Wallet Page. Imparerai come accedere in quest'area della piattaforma e familiarizzare con essa.

Il Team di Blazon Academy

01

Introduzione

02

Accedere alla Home Page



03 - 04

Accedere al Personal Wallet



05 - 07

La Wallet Page

08

Conclusione & Crediti

Introduzione

L'importanza di questo tutorial risiede nella comprensione e nella gestione efficace della Wallet Page all'interno della Piattaforma Blazon. Ecco perché è fondamentale:

- **Accesso Facile e Intuitivo:** Il tutorial fornisce una guida dettagliata su come accedere e familiarizzarsi con la Wallet Page. Questa sezione è cruciale per l'utilizzo e la gestione dei conti digitali all'interno della piattaforma.
- **Informazioni Chiave Presentate in Dettaglio:** Illustra chiaramente tutte le informazioni fondamentali che un utente può trovare sulla propria Wallet Page, come il saldo, i dati dell'utente, l'IBAN, la capacità massima, e altro ancora.
- **Gestione delle Operazioni:** Descrive in modo esaustivo le diverse operazioni disponibili, come inviare pagamenti, controllare la cronologia delle transazioni, cambiare password, accedere alla posta elettronica, stampare dati del wallet e altro ancora. Questo permette agli utenti di gestire il proprio conto in modo efficiente.
- **Accesso a Servizi Esclusivi:** Mostra anche l'accesso diretto alla piattaforma per comprare o vendere le monete Blazon, fornendo così agli utenti l'opportunità di partecipare attivamente al mercato di questa valuta all'interno della comunità.

In sintesi, questo tutorial è essenziale perché fornisce una panoramica dettagliata e pratica di come sfruttare al meglio la Wallet Page all'interno della Blazon Social Job Community, consentendo agli utenti di gestire, monitorare e sfruttare appieno le funzionalità offerte dalla piattaforma.



Entrare nella pagina Principale

Dalla Home Page, accedi inserendo le tue credenziali e facendo clic sul tasto "Login".

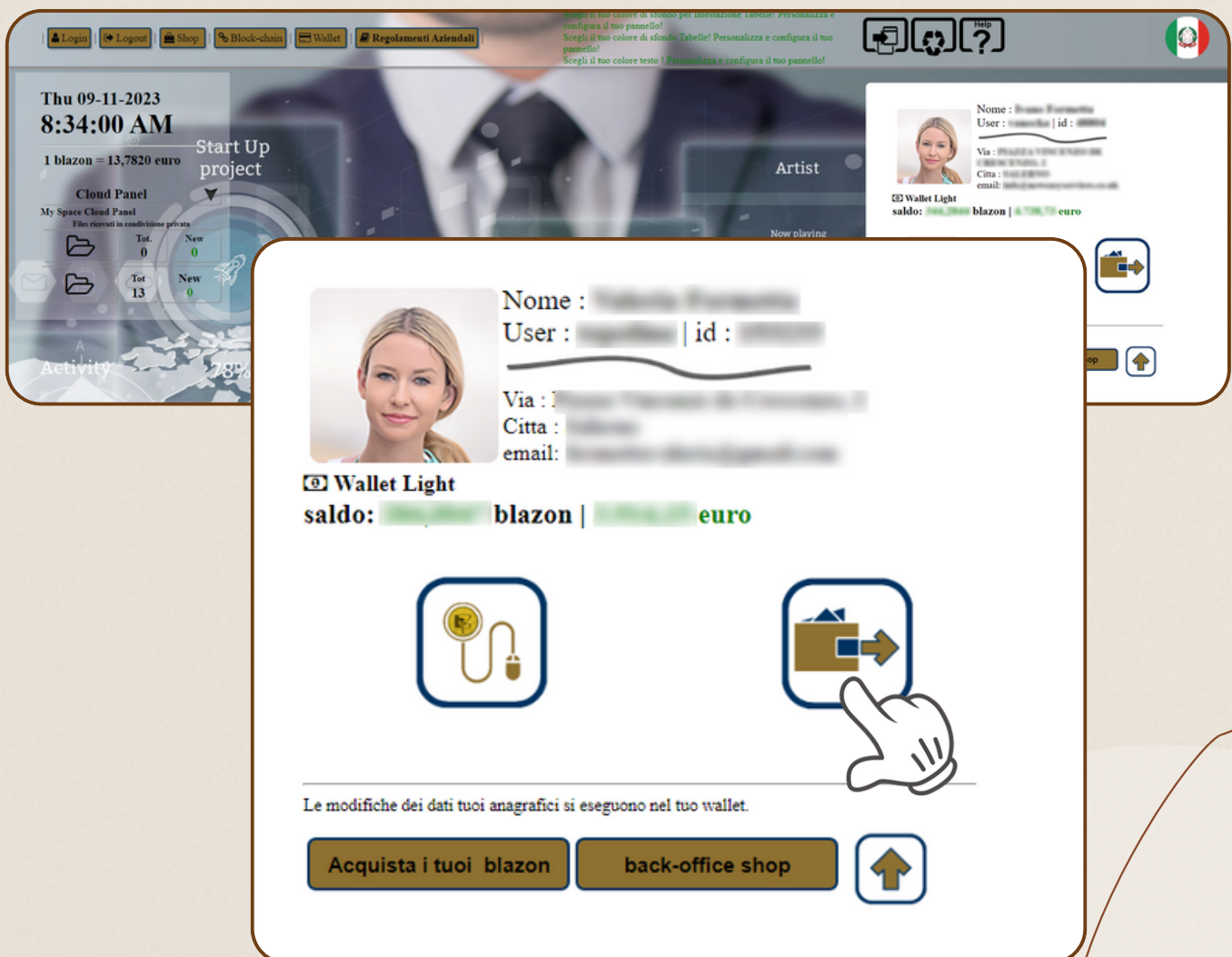
The image shows a screenshot of the Blazon Academy website's login page. At the top, there is a navigation bar with links for Login Aziendali, Logout, Shop, Block-chain, Wallet, and Regolamenti. A user profile indicator shows '48804 | vanecka'. The main content area features a login form with fields for 'Id panel', 'User', and 'Pass', and a 'Login' button. A yellow arrow points from the callout box to the 'Login' button on the page. The callout box is a semi-transparent grey rectangle with rounded corners, containing the following text and form elements:

- Id panel**: Il Tuo ID Panel
- User**: La Tua User
- Pass**: A field of 12 dots representing a password.
- Login**: A large, dark blue button with white text.
- Close**: A small 'X' icon followed by the word 'Close'.

The background of the callout box shows a hand pointing at the 'Login' button, and a white hand cursor icon is positioned over the 'Login' button in the callout.

Accedi alla Sezione "Personal Wallet"

Per accedere al tuo "Personal Wallet" e gestire le tue operazioni, inizia facendo clic sull'icona del portafoglio, che si trova sotto il saldo nella home page. La Wallet Page è l'ambiente in cui ogni utente può gestire ed effettuare tutte le operazioni sul proprio conto corrente digitale.



The screenshot shows the Blazon Academy user interface. At the top, there is a navigation bar with buttons for Login, Logout, Shop, Block-chain, Wallet, and Regolamenti Aziendali. The main content area is divided into several sections:

- Header:** Displays the date and time (Thu 09-11-2023, 8:34:00 AM) and the current balance (1 blazon = 13,7820 euro).
- Cloud Panel:** A section for managing cloud storage, showing a list of files with columns for Total (Tot.) and New files.
- Artist Profile:** A section for the user's profile, including a photo, name, user ID, address, city, and email. It also shows the current balance for the "Wallet Light" account.
- Wallet Light:** A section for the digital wallet, showing the current balance and a button to access the wallet.
- Activity:** A section for tracking user activity, showing a progress bar at 28%.

The "Wallet Light" section is highlighted with a callout box, showing the following details:

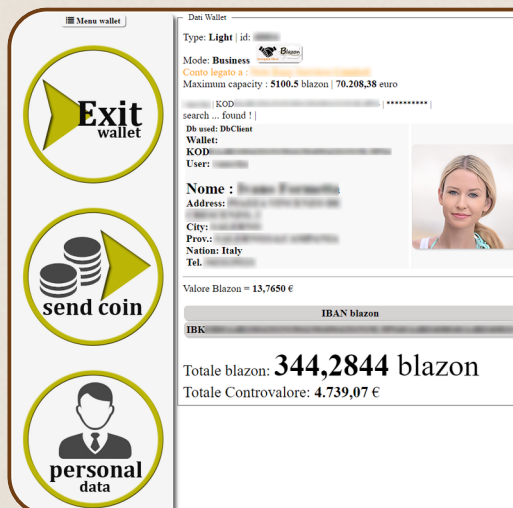
- Nome:** [Redacted]
- User:** [Redacted] | **id:** [Redacted]
- Via:** [Redacted]
- Citta:** [Redacted]
- email:** [Redacted]
- Wallet Light saldo:** [Redacted] blazon | [Redacted] euro

Below the wallet information, there are two main icons: a coin icon and a wallet icon with an arrow. A hand cursor is shown clicking on the wallet icon. At the bottom of the callout box, there are three buttons: "Acquista i tuoi blazon", "back-office shop", and an upward arrow icon. A note at the bottom of the callout box states: "Le modifiche dei dati tuoi anagrafici si eseguono nel tuo wallet."

La Wallet Page

Al centro della pagina, nella sezione “Dati Wallet”, troverete le seguenti informazioni:

- La tipologia del wallet ('light o private'), la modalità ('personal o business') e se il conto è legato a una spend.
- La capacità massima predefinita che è di 5.100.5 blazon.



Dati Wallet

Type: **Light** | id: [REDACTED]

Mode: **Business** 

Conto legato a : [REDACTED]

Maximum capacity : 5100.5 blazon | 70.208,38 euro

[REDACTED] | KOD [REDACTED] | *****

search ... found ! |

Db used: DbClient

Wallet:

KOD [REDACTED]

User: [REDACTED]

Nome : [REDACTED]

Address: [REDACTED]

City: [REDACTED]

Prov.: [REDACTED]

Nation: Italy

Tel. [REDACTED]

Valore Blazon = 13,7650 €

[REDACTED] IBAN blazon


[REDACTED] IBK

Totale blazon: **344,2844 blazon**

Totale Controvalore: 4.739,07 €

La Wallet Page

- I dati dell'utente, tra cui l'indirizzo e il numero di telefono.
- Il codice IBAN;
- Il saldo, (espresso in Blazon con il controvalore in euro);
- Sulla destra, trovi la tua foto, che può essere caricata tramite la sezione del "Personal Data" (per ulteriori dettagli su questo argomento, vedi il tutorial specifico).



Dati Wallet

Type: **Light** | id: [redacted]

Mode: **Business** 

Conto legato a : [redacted]

Maximum capacity : 5100.5 blazon | 70.208,38 euro

[redacted] | KOD [redacted] | [redacted]

search ... found ! |

Db used: DbClient

Wallet:

KOD [redacted]

User: [redacted]

Nome : [redacted]

Address: [redacted]

City: [redacted]

Prov.: [redacted]

Nation: Italy

Tel. [redacted]

Valore Blazon = 13,7650 €

IBAN blazon [redacted]

IBK [redacted]

Totale blazon: **344,2844 blazon**

Totale Controvalore: **4.739,07 €**

La Wallet Page

Sulla sinistra trovi i seguenti pulsanti:



Exit Wallet

Questo pulsante consente di chiudere il wallet e uscirne



Send Coin

Per effettuare pagamenti e trasferimenti di moneta blazon verso altri wallet



Personal Data

Accedi all'anagrafica del Wallet, dove puoi inserire documenti d'identità e dati personali



Transaction History

Da qui visualizzi l'elenco delle transazioni e la loro movimentazione

La Wallet Page

Sulla sinistra trovi i seguenti pulsanti:



Reload Page

Questo pulsante ti permette di aggiornare la pagina



Web Mail

Accesso alla casella di posta elettronica



Send Data Wallet

Invia le credenziali del "personal wallet" alla tua email fornita al momento dell'iscrizione (nel caso in cui si smarrissero le credenziali)



Change Password

Per cambiare la password del proprio wallet

La Wallet Page

Sulla sinistra trovi i seguenti pulsanti:

-
-
-
-
-
-
-
-
-
-



Print Data Wallet

Tramite questo pulsante puoi stampare i dati del tuo Personal Wallet



Buy&Sell

Questo pulsante offre l'accesso alla piattaforma di acquisto o vendita di monete blazon. Questo tasto è presente anche in alto a destra nella "Wallet Page".

The screenshot shows the 'Menu wallet' interface with the following details:

- Dati Wallet**
 - Type: Light | id: [redacted]
 - Mode: Business
 - Conto legato a: [redacted]
 - Maximum capacity: 5100.5 blazon | 70.208,38 euro
 - search ... found !
 - Db used: DbClient
 - Wallet: [redacted]
 - KOD: [redacted]
 - User: [redacted]
- Nome :** [redacted]
- Address:** [redacted]
- City:** [redacted]
- Prov.:** [redacted]
- Nation:** Italy
- Tel.** [redacted]

Valore Blazon = 13,7650 €

IBAN blazon

IBK [redacted]

Totale blazon: 344,2844 blazon

Totale Controvalore: 4.739,07 €

Navigation buttons on the left: Exit wallet, send coin, personal data, transaction history, reload page, web mail, send data wallet, change password, print data wallet, Buy & Sell.

Buttons on the right: Buy & Sell, Blazon PAY, Setting SecurityKey, Loading and vision state of personal data.


Footer text: Loading and vision state of personal data. Ai fini della validità del wallet, vi ricordiamo di controllare e tenere aggiornati i vostri dati personali. Per aggiornare i vostri dati cliccare su [Personal Data](#).

Conclusione

Comprendere e padroneggiare la 'Wallet Page' all'interno della Blazon Social Job Community è cruciale per un utilizzo efficace della piattaforma. Questo tutorial offre una panoramica dettagliata delle funzionalità disponibili, consentendo agli utenti di gestire con precisione e sicurezza le proprie operazioni finanziarie e di accesso ai servizi offerti dalla community. La familiarità con le informazioni presentate e la comprensione delle varie opzioni disponibili facilitano un'esperienza utente ottimale, consentendo di sfruttare appieno le potenzialità offerte dalla 'Wallet Page' all'interno della piattaforma della Blazon Social Job Community.



GRAZIE PER L'ATTENZIONE
SU QUESTO TUTORIAL



HAI BISOGNO DI MAGGIORI INFORMAZIONI
E SUPPORTO?

Blazon Academy



LA SCUOLA DI FORMAZIONE DI
BLAZON SOCIAL JOB COMMUNITY
WWW.BLAZONACADEMY.IT
INFO@BLAZONACADEMY.IT



TUTORIAL REALIZZATI DA NEW EASY SERVICES LIMITED
WWW.NEWEASYSERVICES.CO.UK